

オイルバスター

用途

レンジ・オープン・フライヤー・グリースフィルター等に付着した油汚れの除去

【使えないもの】

アルミ・銅・真ちゅう・銀・亜鉛・鉛製品、漆器、白木、竹製品、ペイント製品・塗装面、ガラス、鏡

使用量の目安

	希釈倍率	原液使用量 (水1Lに対して)
こげ付いた油汚れ	原液～5倍	約200ml～
こびり付いた油汚れ	原液～30倍	約30ml～
軽い油汚れ	30～100倍	約10～30ml

おすすめツール

▶ 泡スプレーヤー

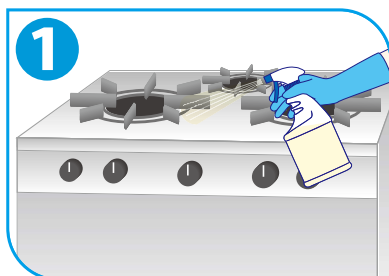


商品名	泡スプレーヤー
荷姿	600ml空ボトル×12
商品コード	4567709

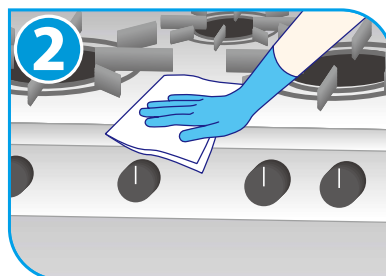
洗浄方法

※洗浄作業や洗浄剤容器の取扱時は必ず、保護具(保護メガネ、ゴム手袋、ゴム長靴等)を着用してください。※ご使用前に必ず製品ラベルの「使用上の注意」等をよくお読みください。

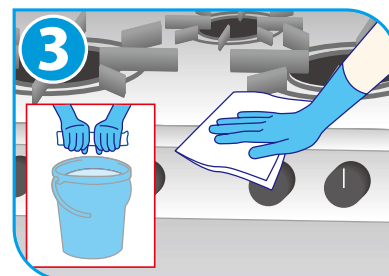
拭き上げ
洗浄



汚れに直接スプレーする。



ダスター/スポンジなどでこすり洗う。



水拭きをする。

スプレー使用時に大きなメリット


●むせにくい!



他社品A



他社品B



オイルバスター

赤い点がアルカリの飛び散り範囲です。

むせの原因である「アルカリミスト」の飛び散りが少なく、作業しやすくなりました。また、ミストになっていた洗剤ムダもなくなります。

●垂れにくい!



他社品A 他社品B オイルバスター

垂れにくいので壁面などの垂直面の汚れも簡単にすっきり落としします!

浸漬洗浄
(器具・フィルターなど)



洗浄液に2～3時間浸漬し、ブラシ洗いし、流水で十分にすすぐ。

商品仕様

商品名	オイルバスター	荷姿	5L×3本/ケース	荷姿	20L/ボトル
液性	アルカリ性	サイズ	ボトル：230×130×高さ272 (mm) ケース：425×249×高さ307 (mm)	サイズ	ボトル：180×350×高さ410 (mm)
成分	界面活性剤 (6%ポリオキシエチレンアルキルエーテル)、水酸化ナトリウム (4.8%)、溶剤、金属イオン封鎖剤、染料	商品コード	T30335	商品コード	T30340
		バーコード	ボトル：4536735303353 ケース：14536735303350	バーコード	ボトル：4536735303407
		積段数	8段		

シーバイエス株式会社

●本社 / 〒231-0023 横浜市中区山下町22番地 (山下町SSKビル)
お客様ご相談窓口 TEL.045-640-2280 FAX.045-640-2216

■お問い合わせ・ご用命は…

大切な場所には、きっと。