

サニッシュMD

手指を清潔に保つことは衛生管理の基本です!!




手洗い前の汚れ度合

手には見えない菌が潜んでいます

手洗いだけでは汚れが残りやすい箇所が多いため消毒液でしっかり衛生管理しましょう!

また、外出時などの手が洗えない環境下では、アルコールでの手指消毒も有効です。

手洗い後も汚れが残りやすいところ

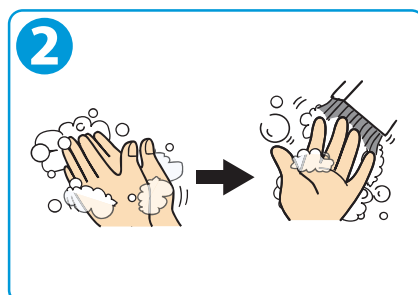


指の付け根
親指の付け根
手の側面
手首
指先

手洗いマニュアル



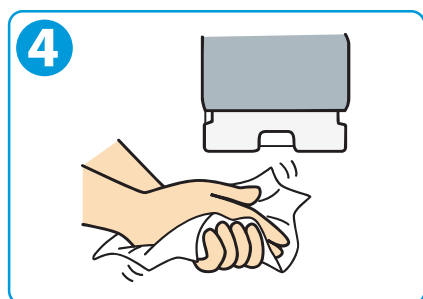
1 手、ヒジを流水ですすぎ、「ハンドソーププラスF」を手にとる。



2 ヒジまで約30秒以上こすり洗います。ツメブラシで入念にこすり洗います。



3 流水で十分にすすぐ。



4 ペーパータオルで水気を拭き取る。



5 手にサニッシュMDを噴霧して、まんべんなく擦り込む。

正しい手洗いを励行するために

衛生管理の基本は手洗いです。手洗いを正しく励行いただくための「手洗いマニュアル」を各種ご用意しております。

弊社営業担当にご相談ください。

商品仕様

品名	サニッシュMD	荷姿	5L×3本/ケース	バーコード	ボトル：4536735221701 ケース：14536735221708
液性	弱アルカリ性	サイズ	ボトル：230×130×高さ272 (mm) ケース：425×249×高さ307 (mm)	積段数	8段
成分	ベンザルコニウム塩化物 (有効成分)、エタノール、炭酸水素ナトリウム、濃グリセリン、pH調整剤	商品コード	T30177		

シーバイエス株式会社

●本社/〒231-0023 横浜市中区山下町22番地(山下町SSKビル)
お客様ご相談窓口 TEL.045-640-2280 FAX.045-640-2216

■お問い合わせ・ご用命は…

大切な場所には、きっと。